



**Eco Glass**

SV-E40 | SV-E75



# ECO GLASS

BIBLIOTECA  
DE DESCARGAS



## ES

SV-E40 / SV-E75 es un sistema de puertas correderas de cristal suspendidas, sin marco y de alta calidad. Ideal para divisiones y puertas de uso doméstico o comercial de peso ligero o medio.

Solución para hojas de 40 y 75 Kg respectivamente. Perfil superior de aluminio diseñado con estrías laterales que permiten fijar y extraer fácilmente las tapetas embellecedoras. Esta solución funciona con rodamiento con cojinetes a bolas que permiten absorber la falta de paralelismo de la instalación. También cuenta con guiador inferior ajustable a los diferentes grosores de vidrio con o sin cepillo, el último de los cuales proporciona una reducción del sonido en la acción de apertura y cierre de la hoja. NO SE REQUIERE MECANIZACIÓN DEL VIDRIO.

## EN

The SV-E40 / SV-E75 are high quality sliding systems for frameless glass sliding doors that also give excellent value for money. Ideal for light to medium weight doors in domestic or commercial applications.

Capable of supporting door weights of up to 40Kgs and 75Kgs respectively, the SV-E40 / SV-E75 systems have an aluminium top track which is grooved on the outside to allow the pelmet covers to be easily clipped into place and removed if necessary.

The roller hangers are fitted with sealed ball race bearings to ensure a smooth and quiet sliding action, and the bottom guide channel is available in two versions, with or without an accompanying brush strip, with the former providing a quieter operational solution. Clear threshold bottom guides are also available. NO DRILLING OF GLASS REQUIRED.

## FR

Les modèles SV-E40 / SV-E75 sont des systèmes de portes coulissantes en verre suspendues, sans cadre et de grande qualité. Idéales pour les placards, divisions et portes à usage domestique ou commercial de poids léger ou moyen.

Solutions pour panneaux de 40 et 75 kg respectivement. Profil supérieur en aluminium avec stries latérales qui permettent de fixer et d'extraire facilement les enjoliveurs. Ces modèles fonctionnent à l'aide d'un roulement sur coussinets à billes qui permettent d'absorber le manque de parallélisme de l'installation. Ils disposent également d'un guide inférieur réglable selon les différentes épaisseurs de verre avec ou sans brosse. La variante avec brosse amortit les bruits d'ouverture et de fermeture du panneau. N'EXIGE PAS L'USINAGE DU VERRE.





## Características técnicas

Technical characteristics | Caractéristiques techniques

### Perfilería Profiles | Profils



28x27 mm



30x29 mm



20x20 mm



12x17 mm



20x15 mm

### Especificaciones Specifications | Spécification



8-10 mm

### Peso Weights | Poids

40 kg	86 lb
75 kg	166 lb

### Producto certificado

certificated | Product produit certifié





## Variantes de instalación

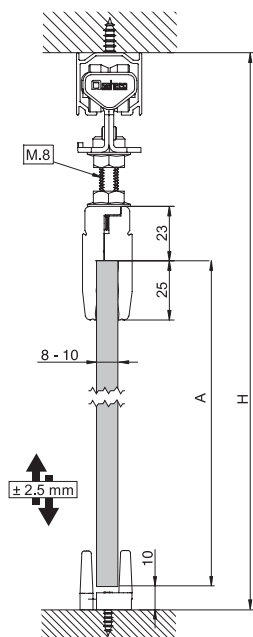
Installation possibilities | Variantes d'installation



## Sección tipo

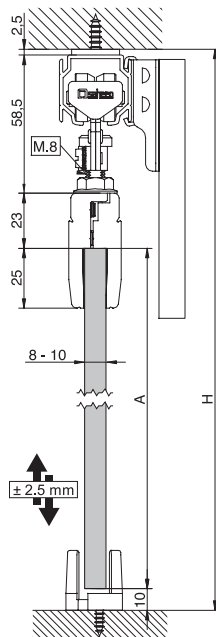
Cros-section | Section type (Cotas en mm | Dimensions in mm | Dimensions en mm)

SV-E40

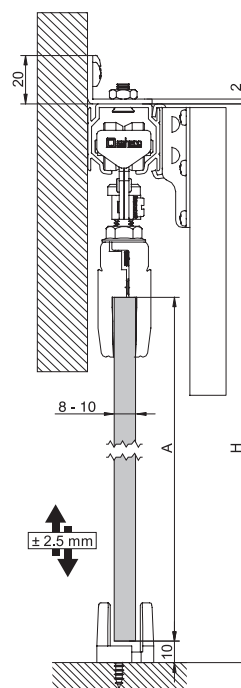


A= H-95

SV-E75



A= H-94



A= H-94





## Componentes

### Components

PERFILERÍA   PROFILES   PROFILS		Acabado	Cód.		
	Perfil superior (compatible solo con SV-E40) Top track (Only compatible with SV-E40) Profil supérieur (compatible uniquement avec SV-E40)	MF	00 39 20 00 39 30 00 39 50	2 m 3 m 5 m	6 perfiles 6 profiles 6 profils
	Perfil superior <b>Standard</b> Standard Top track Rail haut Standard	S  MF	00 60 20 00 60 30 00 60 50  00 61 20 00 61 30 00 61 50	2 m 3 m 5 m  2 m 3 m 5 m	6 perfiles 6 profiles 6 profils
	Perfil inferior para vidrio fijo de 8-10-12mm Bottom track for fixed glass, thickness 8-10-12mm Rail bas pour verre fixe, épaisseur 8-10-12mm	S	00 87 15 00 87 30 00 87 60	1,5 m 3 m 6 m	1 perfil 1 profile 1 profil
	Perfil inferior para vidrio fijo de 8-10-12mm Bottom track for fixed glass, thickness 8-10-12mm Rail bas pour verre fixe, épaisseur 8-10-12mm	S	00 87 24 00 87 34 00 87 64	2 m 3 m 6 m	1 perfil 1 profile 1 profil
	Perfil inferior con burlete para vidrio fijo de 8-10-12mm Bottom track with brush draught excluder for fixed glass, thickness 8-10-12mm Rail bas avec joint-brosse, épaisseur 8-10-12mm	S	00 41 22 00 41 32 00 41 62	2 m 3 m 6 m	1 perfil 1 profile 1 profil
JUEGOS   SETS   JEUX		Acabado	Cód.		
	Juego completo de accesorios <b>SV-E40</b> SV-E40. Single door complete fitting set Jeu complet d'accessoires SV-E40		00 46 02		1 juego 1 kit 1 jeu
	Juego completo de accesorios <b>SV-E75</b> SV-E75. Single door complete fitting set Jeu complet d'accessoires SV-E75		00 76 01		1 juego 1 kit 1 jeu
ACCESORIOS   ACCESSORIES   ACCESSOIRES		Acabado	Cód.		
	Juego roldana <b>SV-E40</b> SV-E40. Top hangers Jeu de monture SV-E40		00 39 61		5 juegos 5 kits 5 jeux

MF

Aluminio natural  
Mill finish aluminium  
Aluminium brut

S

Aluminio anodizado plata mate  
Satin anodized aluminium  
Aluminium anodisé argent



## Componentes

### Components

ACCESORIOS   ACCESSORIES   ACCESSOIRES		Acabado	Cód.		
	<p>Juego roldana <b>SV-E75</b> SV-E75. Top hangers Jeu de montage SV-E75</p> <p>75kg</p>		00 76 58		5 juegos 5 kits 5 jeux
	<p>Juego de tornillos de ajustes <b>SV-E40</b> SV-E40. Adjustable hanger bolts Jeu de vis de réglage SV-E40</p>		00 46 56		5 juegos 5 kits 5 jeux
	<p>Juego de tornillos de ajustes <b>SV-E75</b> SV-E75. Adjustable hanger bolts Jeu de vis de réglage SV-E75</p>		00 76 56		5 juegos 5 kits 5 jeux
	<p>Freno retenedor <b>SV-E40 / SV-E75</b> SV-E40 / SV-E75. Track stopper Frein d'arrêt SV-E40 / SV-E75</p>		00 75 58		25 piezas 25 pieces 25 pièces
	<p>Soporte pared escuadra Wall support bracket Équerre de fixation murale</p>		00 66 58 <sup>1</sup>		25 piezas 25 pieces 25 pièces
	<p>Soporte pared escuadra largo Top track side fixing bracket. Extended projection Équerre de fixation murale longue</p>		00 60 59 <sup>2</sup>		25 piezas 25 pieces 25 pièces
	<p>Juego pinza <b>SV-E40</b> regulable <b>SV-1</b> SV-E40. Glass clamp set Jeu de pince réglable SV-1</p>		00 40 58		1 juego 1 kit 1 jeu
	<p>Juego pinza <b>SV-E75</b> regulable <b>SV-2</b> SV-E75. Glass clamp set Jeu de pince réglable SV-2</p>		00 60 58		1 juego 1 kit 1 jeu
	<p>Guiador inferior plástico para vidrio de 8-12mm Plastic bottom guide (8-12mm glass) Guide inférieur plastique (verre 8-12mm)</p>		00 40 57		25 piezas 25 pieces 25 pièces
	<p>Guiador inferior para vidrio de 8-14 mm Adjustable bottom guide (8-14mm glass) Guide de sol (verre 8-14mm)</p>	<div>S</div> <div>BS</div> <div>WL</div> <div>BA</div>	<p>0 155 73</p> <p>0 155 79</p> <p>00 71 90</p> <p>00 71 80</p>		1 pieza 1 piece 1 pièce

<sup>1,2</sup> Para las familias que incorporen soporte pared con perfilera de 2 m, 3 m, 5 m o 6 m, aplicar uno por cada taladro | <sup>1,2</sup> For sets that incorporate a wall support with 2m, 3m, 5m or 6m profiling, apply one for each drill hole | <sup>1,2</sup> Pour les familles intégrant un support mural avec huisserie de 2m, 3m, 5m ou 6m, appliquer un support pour chaque trou percé.

2 m ..... 10 soportes pared | supports wall | supports muraux  
3 m ..... 15 soportes pared | supports wall | supports muraux  
5 m ..... 25 soportes pared | supports wall | supports muraux



Aluminio anodizado plata mate  
Satin anodized aluminium  
Aluminium anodisé argent



Aluminio lacado blanco  
White lacquered aluminium  
Aluminium anodisé laqué blanc



Aluminio cepillado acabado Inox  
Stainless Steel brushed finish aluminium  
Aluminium brossé finition Inox



Aluminio anodizado negro  
Black anodized aluminium  
Aluminium anodisé noir

## Notas

Notes | Notes

# Eco Glass

SV-E40 | SV-E75



Polígono Industrial de Foradada / 08580  
St. Quirze de Besora / Barcelona / Spain  
T +34 93 852 92 23  
F +34 93 852 91 59  
[saheco@saheco.com](mailto:saheco@saheco.com)

Export contact details  
T +34 93 852 96 15  
F +34 93 855 13 42  
[export@saheco.com](mailto:export@saheco.com)  
[saheco.com](http://saheco.com)