



## Hydro Glass

SV-HYDRO GLASS SQUARE | SV-HYDRO GLASS OVAL



# HYDRO GLASS

BIBLIOTECA  
DE DESCARGAS



## ES

Hydro Glass es un sistema de puerta corredera con rodamiento superior de alta calidad diseñado para cabinas de ducha. El sistema combina tecnología softbrake con un acabado fresco y moderno.

Puede instalarse en puertas correderas de cabinas de ducha de hasta 80Kg por panel. El perfil superior puede colocarse directamente entre paredes laterales perpendiculares, o bien con paneles de vidrio fijo paralelos adyacentes. Incluye un novedoso sistema softbrake, único en el mundo en aplicaciones para cabinas de ducha. Además de proporcionar una sensación agradable mientras la puerta se cierra, el sistema softbrake también aumenta la seguridad, impidiendo que los dedos queden atrapados durante el cierre, así como la protección de la propia puerta ante posibles daños por impactos.

## EN

Hydro Glass is a high quality top hung sliding door gear system for shower cubicles; a state of the art sliding mechanism is combined with a softbrake feature and a modern and fresh aesthetic appearance.

Can accommodate sliding glass doors within a shower cubicle of up to 80Kgs per panel in weight. The top track can be fixed directly between perpendicular side walls, or to adjacent fixed parallel glass panels. Includes an exciting new softbrake feature, unique in the world of shower cubicle applications. As well as providing a pleasing feature on the closing cycle of the shower door, softbrake also enhances safety, preventing fingers being trapped as the door closes, and also protecting the glass door itself from impact damage.

## FR

Hydro Glass est un système de haute qualité pour porte coulissante roulement supérieur pour cabine de douches; l'art du mécanisme coulissant combiné avec la fonction de softbrake avec une esthétique moderne et frais.

1. Peut accueillir portes coulissantes en verre dans une cabine de douche jusqu'à 80kgs de poids par panneau. Le rail supérieur peut être fixé directement entre les parois latérales perpendiculaires, ou sur le panneau de verre fixe adjacent. 2. comprend une nouvelle et excitante fonctionnalité softbrake, unique dans le monde de la cabine de douche. En plus de fournir une agréable caractéristique sur le cycle de fermeture de la porte de la douche, le softbrake améliore la sécurité, prévient coincer les doigts lorsque la porte se ferme et protège le verre contre les dommages d'impact.





## Características técnicas

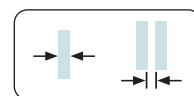
Technical characteristics | Caractéristiques techniques

### Perfilería Profiles | Profils

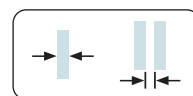


43x36 mm

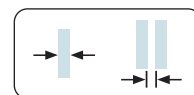
### Especificaciones Specifications | Spécification



8 mm 16 mm



10 mm 14 mm



12 mm 12 mm



STANDARD  
MÍN. 600 mm



1 SOFTBRAKE  
MÍN. 725 mm



2 SOFTBRAKE  
MÍN. 890 mm



DOBLE  
SOFTBRAKE  
MÍN. 820 mm



SOFTBRAKE  
MÁX. 80Kg

### Peso Weights | Poids

80 kg

177 lb

### Producto certificado


certificated | Product produit certifié





## Variantes de instalación

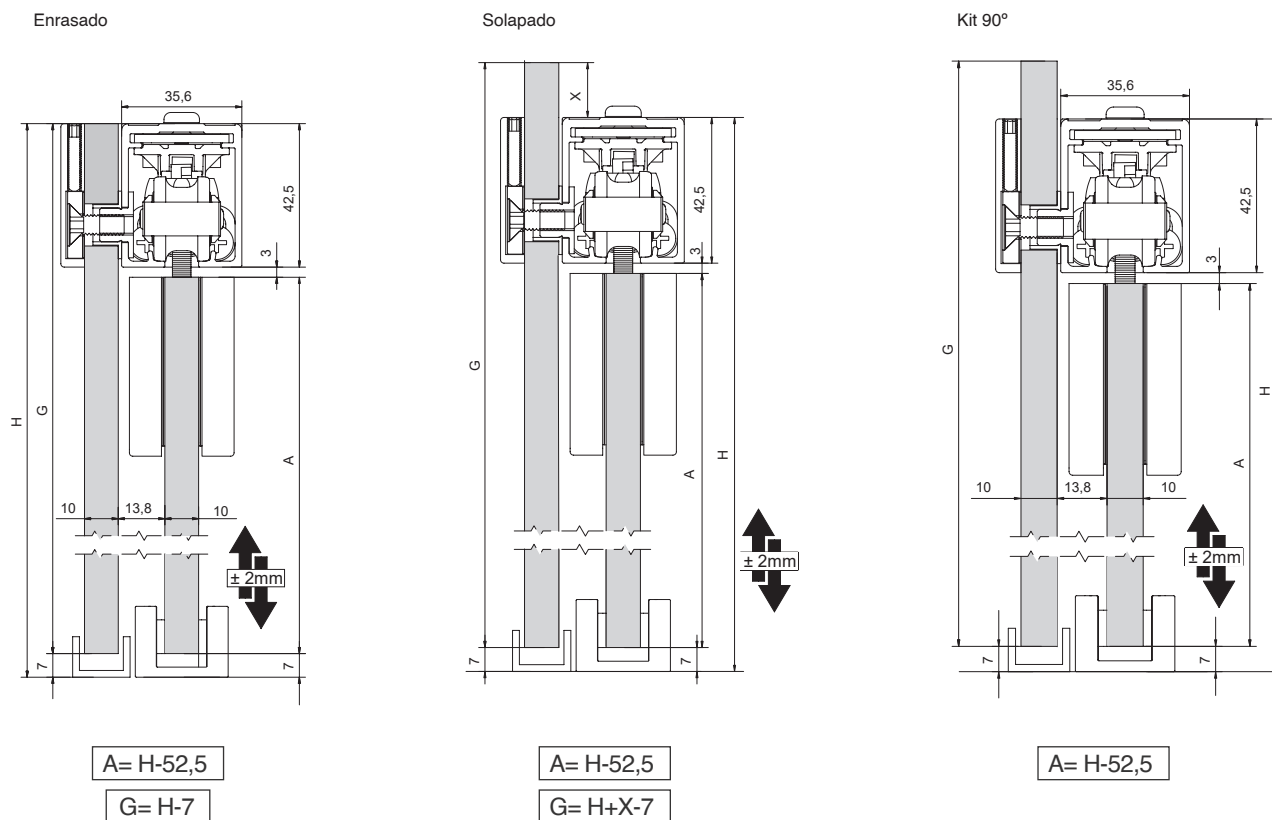
Installation possibilities | Variantes d'installation



Para instalaciones superiores a 2 metros con 2 vidrios fijos y 1 corredero, o 2 vidrios fijos y 2 correderos, consultar con nuestro departamento comercial.  
For large installations over 2 meters, with 2 fixed glasses panels 1 sliding or 2 fixed glasses panels 2 sliding panels, please contact our sales department.  
Pour des installations de plus de 2 mètres de longueur, avec 2 verres fixes et 1 coulissante ou 2 verres fixes et 2 coulissantes, s'il vous plaît de contacter notre département des ventes.

## Sección tipo

Cros-section | Section type (Cotas en mm | Dimensions in mm | Dimensions en mm)
























X = Libre elección

X (31 min) = 24 - 8 mm glass  
X (45 min) = 38 - 10 mm glass  
X (51 min) = 58 - 12 mm glass



## Componentes

## Components

KITS   KITS   KITS		Acabado	Cód.		
 <p>Kit SV-Hydro Glass <b>Square</b> Standard (Sin Softbrake) Kit SV-Hydro Glass Square Standard (Without Softbrake) Kit SV-Hydro Glass Square Standard (Sans Softbrake)</p> 	 SA	0 979 00	1,15 - 2 m	1 kit	
	 PC	0 979 09	1,15 - 2 m		
	 BS	0 979 41	1,15 - 2 m		
	 BA	0 979 51	1,15 - 2 m		
	 PG	0 979 61	1,15 - 2 m		
 <p>Kit SV-Hydro Glass <b>Square</b> 1 Softbrake Kit SV-Hydro Glass Square 1 Softbrake Kit SV-Hydro Glass Square 1 Softbrake</p> 	 SA	0 979 02	1,40 - 2 m	1 kit	
	 PC	0 979 11	1,40 - 2 m		
	 BS	0 979 42	1,40 - 2 m		
	 BA	0 979 52	1,40 - 2 m		
	 PG	0 979 62	1,40 - 2 m		
 <p>Kit SV-Hydro Glass <b>Square</b> 2 Softbrake Kit SV-Hydro Glass Square 2 Softbrake Kit SV-Hydro Glass Square 2 Softbrake</p> 	 SA	0 979 04	1,75 - 2 m	1 kit	
	 PC	0 979 10	1,75 - 2 m		
	 BS	0 979 43	1,75 - 2 m		
	 BA	0 979 53	1,75 - 2 m		
	 PG	0 979 63	1,75 - 2 m		
 <p>Kit SV-Hydro Glass <b>Square</b> doble Softbrake Kit SV-Hydro Glass Square double Softbrake Kit SV-Hydro Glass Square double Softbrake</p> 	 SA	0 979 14	1,6 - 1,74 m	1 kit	
	 PC	0 979 30	1,6 - 1,74 m		
	 BS	0 979 47	1,6 - 1,74 m		
	 BA	0 979 57	1,6 - 1,74 m		
	 PG	0 979 67	1,6 - 1,74 m		

**SA** Aluminio anodizado satinado  
Satin Anodised Aluminium  
Satin aluminium anodisé

**PC** Aluminio pulido cromado  
Chrome polished aluminium  
Aluminium polie chromé

Brillante | Shiny | Brilliant

**BA** Aluminio anodizado negro  
Black anodized aluminium  
Aluminium anodisé noir

**BS** Aluminio cepillado acabado Inox  
Stainless Steel brushed finish aluminium  
Aluminium brossé finition Inox

**PG** Oro pulido  
Polished Gold  
Aluminium doré








\* Acabado bajo pedido





## Componentes

## Components

KITS   KITS   KITS	Acabado	Cód.		
 <p>Kit SV-Hydro Glass <b>Oval</b> Standard (Sin Softbrake) Kit SV-Hydro Glass Oval Standard (Without Softbrake) Kit SV-Hydro Glass Oval Standard (Sans Softbrake)</p> 	<b>SA</b>	0 979 01	1,15 - 2 m	1 kit
	<b>PC</b>	0 979 06	1,15 - 2 m	
	<b>BS</b>	0 979 44	1,15 - 2 m	
	<b>BA</b>	0 979 54	1,15 - 2 m	
	<b>PG</b>	0 979 64	1,15 - 2 m	
 <p>Kit SV-Hydro Glass <b>Oval</b> 1 Softbrake Kit SV-Hydro Glass Oval 1 Softbrake Kit SV-Hydro Glass Oval 1 Softbrake</p> 	<b>SA</b>	0 979 03	1,40 - 2 m	1 kit
	<b>PC</b>	0 979 08	1,40 - 2 m	
	<b>BS</b>	0 979 45	1,40 - 2 m	
	<b>BA</b>	0 979 55	1,40 - 2 m	
	<b>PG</b>	0 979 65	1,40 - 2 m	
 <p>Kit SV-Hydro Glass <b>Oval</b> 2 Softbrake Kit SV-Hydro Glass Oval 2 Softbrake Kit SV-Hydro Glass Oval 2 Softbrake</p> 	<b>SA</b>	0 979 05	1,75 - 2 m	1 kit
	<b>PC</b>	0 979 07	1,75 - 2 m	
	<b>BS</b>	0 979 46	1,75 - 2 m	
	<b>BA</b>	0 979 56	1,75 - 2 m	
		0 979 66	1,75 - 2 m	
 <p>Kit SV-Hydro Glass <b>Oval Doble</b> Softbrake Kit SV-Hydro Glass Oval double Softbrake Kit SV-Hydro Glass Oval double Softbrake</p> 	<b>SA</b>	0 979 15	1,6 - 1,74 m	1 kit
	<b>PC</b>	0 979 34	1,6 - 1,74 m	
	<b>BS</b>	0 979 48	1,6 - 1,74 m	
	<b>BA</b>	0 979 58	1,6 - 1,74 m	
	<b>PG</b>	0 979 68	1,6 - 1,74 m	

**SA** Aluminio anodizado satinado  
Satin Anodised Aluminium  
Satin aluminium anodisé

**PC** Aluminio pulido cromado  
Chrome polished aluminium  
Aluminium polie chromé  
**Brillante** | Shiny | Brillant

**BA** Aluminio anodizado negro  
Black anodized aluminium  
Aluminium anodisé noir

**BS** Aluminio cepillado acabado Inox  
Stainless Steel brushed finish aluminium  
Aluminium brossé finition Inox

**PG** Oro pulido  
Polished Gold  
Aluminium doré

\* Acabado bajo pedido



Componentes

JUEGOS   SETS   JEUX		Acabado	Cód.		
	Juego 90° para montaje sobre vidrio (incluye 2 escuadras para fijación de vidrio a pared) 90 kit for mounting on glass (includes 2 brackets for wall fixing glass) 90 kit pour montage sur verre (Comprend 2 équerres de fixation au mur verre)	SA	0 979 20		1 juego 1 set 1 jeux
		PC	0 979 21		
		BS	0 979 71		
		BA	0 979 72		
		PG	0 979 73		
ACCESORIOS   ACCESSORIES   ACCESSOIRES		Acabado	Cód.		
	Soporte para montaje sobre vidrio Mounting bracket on glass Support de montage sur verre	SA	0 979 25		1 pieza 1 piece 1 pièce
		PC	0 979 26		
		BS	0 979 74		
		BA	0 979 75		
		PG	0 979 76		



Aluminio anodizado satinado  
Satin Anodised Aluminium  
Satin aluminium anodisé



Aluminio pulido cromado  
Chrome polished aluminium  
Aluminium polie chromé  
Brillante | Shiny | Brillant



Aluminio anodizado negro  
Black anodized aluminium  
Aluminium anodisé noir



Aluminio cepillado acabado Inox  
Stainless Steel brushed finish aluminium  
Aluminium brossé finition Inox



Oro pulido  
Polished Gold  
Aluminium doré

\* Acabado bajo pedido

# Hydro Glass

SV-HYDRO GLASS SQUARE | SV-HYDRO GLASS OVAL



Polígono Industrial de Foradada / 08580  
St. Quirze de Besora / Barcelona / Spain  
T +34 93 852 92 23  
F +34 93 852 91 59  
[saheco@saheco.com](mailto:saheco@saheco.com)

Export contact details  
T +34 93 852 96 15  
F +34 93 855 13 42  
[export@saheco.com](mailto:export@saheco.com)  
[saheco.com](http://saheco.com)