



## Parking Glass

SV-P40



# PARKING GLASS

BIBLIOTECA  
DE DESCARGAS



— ES

**SV-P40 ES UNO DE LOS CERRAMIENTOS MÓVILES MÁS PRÁCTICOS Y VERSÁTILES DE SAHECO.** ESPECIALMENTE PENSADO PARA ESPACIOS INTERIORES Y EXTERIORES DE USO DOMÉSTICO O COMERCIAL DE PESO LIGERO O MEDIO.

**1.** Diseñado para dividir espacios mediante hojas correderas apilables perpendicularmente al final de la guía, en su zona de estacionamiento (hasta en un ángulo de 90°). **2.** Hasta 40 kg./hoja y vidrios de 6 a 10 mm de grosor; con anchura y altura máxima de instalación de 11,2m y 2,8m respectivamente. **3.** Rodamiento a bolas que puede salir de la guía. **4.** Puede instalarse con o sin perfilera inferior ofreciendo así multiplicidad de soluciones: balconeras, terrazas, porches, etc. **5.** En ambos casos este sistema proporciona una buena estanqueidad de las hojas de vidrio. **6.** Roldandas inox anticorrosión para montaje en exteriores. **7.** Rápidamente maniobrable que permite abrir y cerrar espacios en muy poco tiempo.

— ES

**SV-P40 IS ONE OF SAHECO'S MOST PRACTICAL AND VERSATILE MOBILE CLOSING SYSTEMS.** DESIGNED FOR INDOOR AND OUTDOOR AREAS, AND FOR LIGHTWEIGHT OR MEDIUM WEIGHT DOMESTIC OR COMMERCIAL USE.

**1.** It is designed to divide spaces using sliding panels that are stackable perpendicularly at the end of the guide, in their parking area (up to an angle of 90°). **2.** Up to 40 kg/ panel and 6 to 10 mm thick glass panes; with a maximum installation width and height of 11.2m and 2.8 m respectively. **3.** Ball-bearing rollers which can leave the guide. **4.** It can be installed with or without bottom guide channels, thus providing multiple solutions: balconies, terraces, porches, etc. **5.** In both cases, this system provides excellent sealing of the glass panels. **6.** Anticorrosion stainless steel roller for outdoor fitting. **7.** A fast manoeuvrable system that enables areas to be opened up and closed off in a very short time.

— ES

**SV-P40 COMPTE PARMI LES HUISSERIES MOBILES LES PLUS PRATIQUES ET LES PLUS POLYVALENTES DE SAHECO.** SPÉCIALEMENT CONÇUES POUR LES ESPACES INTÉRIEURS ET EXTÉRIEURS À USAGE RÉSIDENTIEL OU COMMERCIAL DE POIDS LÉGER OU MOYEN.

**1.** Conçu pour diviser les espaces à l'aide de battants coulissants qui s'empilent de façon perpendiculaire en bout de rail, dans une zone de stationnement (jusqu'à un angle de 90°). **2.** Jusqu'à 40 kg/battant et verres de 6 à 10 mm d'épaisseur; largeur et hauteur maximales d'installation de 11,2 m et 2,8 m respectivement. **3.** Roulement à billes qui peut sortir du rail. **4.** Peut s'installer avec ou sans huisserie inférieure, ce qui offre ainsi un vaste éventail de solutions: balcons, terrasses, porches, etc. **5.** Dans les deux cas ce système offre une bonne étanchéité des battants en verre. **6.** Montures inox anticorrosion pour le montage en extérieur. **7.** Système rapidement manoeuvrable qui permet d'ouvrir et de clore les espaces en très peu de temps.







## Características técnicas

Technical characteristics | Caractéristiques techniques

## Perfilería Profiles | Profils



47x62mm

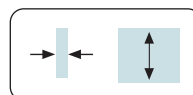


47x48mm

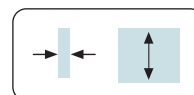


38x51mm

## Especificaciones Specifications | Spécification



6-8 mm 2800 mm



10 mm 2200 mm



700 mm



Nº MÁX.  
HOJAS  
8

## Peso Weights | Poids

40 kg

88 lb

## Producto certificado

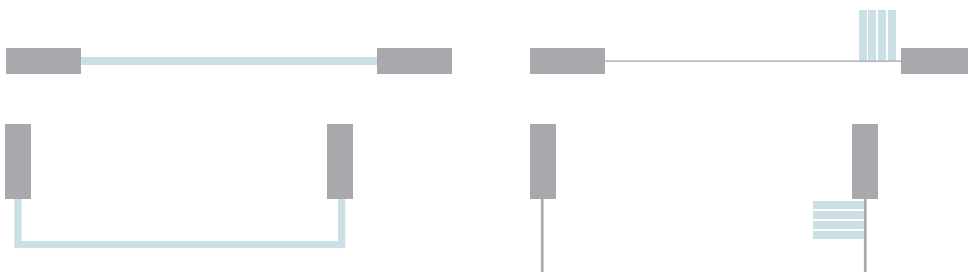
certificated | Product produit certifié





## Variantes de instalación

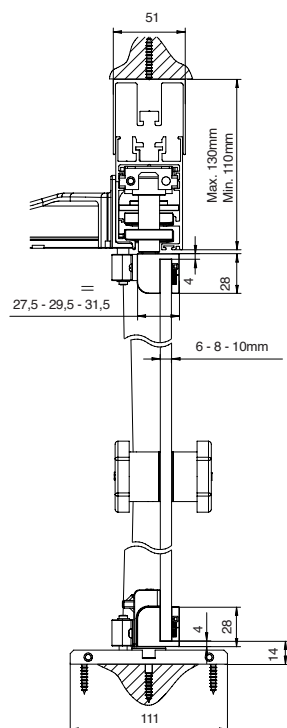
Installation possibilities | Variantes d'installation



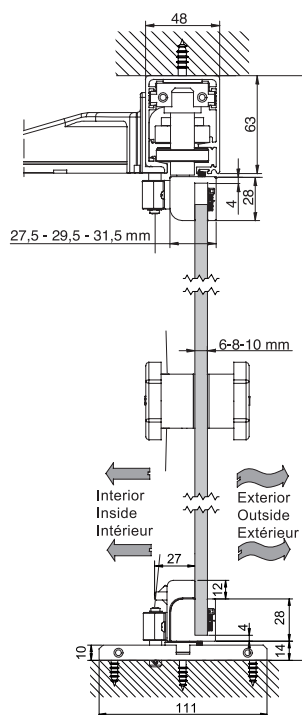
## Sección tipo

Cross-section | Section type

(Cotas en mm | Dimensions in mm | Dimensions en mm)



H-144








A = H - 53

F = H - 77



## Componentes

Components | composants

PERFILERÍA   PROFILES   PROFILS		Acabado	Cód.		
 <p>Perfil Superior Top track Profilé supérieur</p>  <p>47x62mm</p>	WL	00 96 22 00 96 32 00 96 62	2 m 3 m 6 m	2 perfiles 2 profiles 2 profils	
	S	00 96 23 00 96 33 00 96 63	2 m 3 m 6 m		
	MF	00 98 22 00 98 32 00 98 62	2 m 3 m 6 m		
	WL	00 96 20 00 96 30 00 96 60	2 m 3 m 6 m		
	S	00 96 21 00 96 31 00 96 61	2 m 3 m 6 m		
	MF	00 98 20 00 98 30 00 98 60	2 m 3 m 6 m		
	WL	00 96 28 00 96 38 00 96 68	2 m 3 m 6 m		
	S	00 96 29 00 96 39 00 96 69	2 m 3 m 6 m		
	MF	00 98 28 00 98 38 00 98 68	2 m 3 m 6 m		
JUEGOS   SETS   JEUX		Acabado	Cód.		
 <p>Juego Completo de Accesorios <b>SV-P40</b> (Hoja Batiente) SV-P40. Single door complete set (Hinged panel) Ensemble complet d'accessoires SV-P40 (Porte battante)</p> <p>40kg CON PERFIL</p>		00 96 01		1 juego 1 set 1 jeu	
 <p>Juego Completo de Accesorios <b>SV-P40</b> (Hojas Centrales) SV-P40. Single door complete set (central panel) Ensemble complet d'accessoires SV-P40 (Battants centraux)</p> <p>40kg CON PERFIL</p>		00 96 02		1 juego 1 set 1 jeu	
 <p>Juego Completo de Accesorios <b>SV-P40</b> (Hoja Batiente) SV-P40. Single door complete set (Hinged panel) Jeu complet d'accessoires SV-P40 SANS PROFIL (porte battante)</p> <p>40kg SIN PERFIL</p>		00 96 11		1 juego 1 set 1 jeu	



## Componentes

Components | composants

JUEGOS   SETS   JEUX		Acabado	Cód.		
	Juego Completo de Accesorios <b>SV-P40</b> (Hojas Centrales) SV-P40. Single door complete set (central panel) Jeu complet d'accessoires SV-P40 SANS PROFIL (vantaux centraux)  40kg SIN PERFIL		00 96 12		1 juego 1 set 1 jeu
ACCESORIOS   ACCESSORIES   ACCESSOIRES		Acabado	Cód.		
	Pinza para el Vidrio Glass clamp Pince pour la vitre   25x28mm	WL  S  MF	00 96 24 00 96 34 00 96 64  00 96 25 00 96 35 00 96 65  00 98 24 00 98 34 00 98 64	2 m 3 m 6 m  2 m 3 m 6 m  2 m 3 m 6 m	2 perfiles 2 profiles 2 profils
	Tapeta para pinza Clip on pelmet cover Cache-pince   5x28mm	WL  S  MF	00 96 26 00 96 36 00 96 66  00 96 27 00 96 37 00 96 67  00 98 26 00 98 36 00 98 66	2 m 3 m 6 m  2 m 3 m 6 m  2 m 3 m 6 m	2 perfiles 2 profiles 2 profils
	Perfil plástico salvacantos lateral Plastic edge-protecting side profile (6-8-10 mm) Profil plastique latéral protecteur de chants (6-8-10 mm)		00 86 37 (6 mm) 00 86 38 (8 mm) 00 86 39 (10 mm)	3 m	1 perfil 1 profile 1 profil
	Perfil plástico salvacantos central Plastic edge-protecting central profile (6-8-10 mm) Profil pastique central protecteur de chants (6-8-10 mm)		00 86 34 (6 mm) 00 86 35 (8 mm) 00 86 36 (10 mm)	3 m	1 perfil 1 profile 1 profil
	Perfil plástico salvacantos central RÍGIDO RIGID plastic edge-protecting central profile (6-8-10 mm) Profil plastique central protecteur de chants RIGIDE (6-8-10 mm)		00 86 40 (6 mm) 00 86 41 (8 mm) 00 86 42 (10 mm)	3 m	1 perfil 1 profile 1 profil
	Perfil plástico salvacantos lateral FLEXIBLE FLEXIBLE plastic edge-protecting side profile (6-8-10 mm) Profil plastique protecteur de chant latéral FLEXIBLE (6-8-10 mm)		00 86 43 (6 mm) 00 86 44 (8 mm) 00 86 45 (10 mm)	3 m	1 perfil 1 profile 1 profil

WL

Aluminio lacado blanco  
White lacquered aluminium  
Aluminium anodisé laqué blanc

S

Aluminio anodizado plata mate  
Satin anodized aluminium  
Aluminium anodisé argent

MF

Aluminio natural  
Mill finish aluminium  
Aluminium brut





## Componentes

Components | composants

ACCESORIOS   ACCESSORIES   ACCESSOIRES		Acabado	Cód.		
	Pomo <b>SV-P40</b> SV-P40 knob Pommeau SV-P40		00 96 99		1 juego 1 set 1 jeux
	Burlete para perfil superior Top track brush draught excluder Bourrelet pour profil supérieur		00 86 10	1 m	
	Burlete para perfil inferior <b>SV-P40</b> con perfil inferior SV-P40. Bottom guide channel brush draught excluder with bottom profile Bourrelet pour profil inférieur SV-P40 avec profil inférieur		00 86 11	1 m	
	Burlete inferior para <b>SV-P40</b> sin perfil inferior SV-P40. Bottom guide channel brush draught excluder without bottom profile Bourrelet inférieur pour SV-P40 sans profil inférieur		00 86 12	1 m	
	Matriz para mecanizados Matrix for machining aluminium Matrice pour pièces usinées en aluminium		00 86 90		1 pieza 1 piece 1 pièce
	Roldana superior inox <b>SV-P40</b> cent. SV-P40 top centre stainless steel roller Monture supérieure inox SV-P40 cent.		00 96 70		50 piezas 50 pieces 50 pièces
	Roldana sup. Inter. inox <b>SV-P40</b> SV-P40 inside centre stainless steel roller Monture supérieure inter. inox SV-P40		00 96 72		50 piezas 50 pieces 50 pièces



## Componentes

Components | composants

ACCESORIOS   ACCESSORIES   ACCESSOIRES		Acabado	Cód.		
	Roldana sup. inox <b>SV-P40</b> bati. SV-P40 inside centre stainless steel roller Monture sup. inox SV-P40 bat.		00 96 74		50 piezas 50 pieces 50 pièces
	Roldana inferior inox <b>SV-P40</b> cent. SV-P40 bottom inside stainless steel roller Monture inférieure inox SV-P40 cent.		00 96 71		50 piezas 50 pieces 50 pièces
	Roldana inf. Inter. inox <b>SV-P40</b> SV-P40 bottom inside stainless steel roller Monture inf. Inter. inox SV-P40		00 96 73		50 piezas 50 pieces 50 pièces
	Roldana inferior inox <b>SV-P40</b> bati. SV-P40 hinged bottom stainless steel roller Monture inférieure inox SV-P40 bat.		00 96 75		50 piezas 50 pieces 50 pièces
	Roldana inferior inox <b>SV-P40</b> bat. SV-P40 hinged bottom stainless steel roller Monture inférieure inox SV-P40 bat.		00 96 82		50 piezas 50 pieces 50 pièces
	Guiador entrad. Rold. Der. <b>SV-P41</b> SV-P41 right-hand roller entry guide Guide d'entrée monture droite SV-P41		00 96 94		25 piezas 25 pieces 25 pièces
	Guiador entrad. Rold. Izq. <b>SV-P40</b> SV-P40 left-hand roller entry guide Guide d'entrée monture gauche SV-P40		00 96 87		25 piezas 25 pieces 25 pièces





## Componentes

Components | composants

ACCESORIOS   ACCESSORIES   ACCESSOIRES		Acabado	Cód.		
	<p>Soporte fijacion pinza cristal Glass clamp securing bracket Support de fixation - pince en verre</p>		00 96 76		100 piezas 100 pieces 100 pièces
	<p>Soporte pivote puertas <b>SV-P40</b> SV-P40 doors pivot bracket Support-pivot portes SV-P40</p>		00 96 78		25 piezas 25 pieces 25 pièces
	<p>Soporte pivotante inf. <b>SV-P40</b> SV-P40 bottom pivot bracket Support pivotant inf. SV-P40</p>		00 96 81		25 piezas 25 pieces 25 pièces
	<p>Tope soporte rotación batientes Hinged rotation bracket end-stop Butée de support rotation portes battantes</p>		00 96 44		100 piezas 100 pieces 100 pièces
	<p>Centrador pivote puerta Door pivot centring device Centreur-pivot porte</p>		00 96 47		25 piezas 25 pieces 25 pièces
	<p>Entrada pivote puerta sin perfil inferior <b>SV-P40</b> SV-P40 door pivot entry without bottom guide channel Entrée-pivot porte sans profil inférieur SV-P40</p>		00 96 46		25 piezas 25 pieces 25 pièces
	<p>Pivote puerta sin perfil inferior <b>SV-P40</b> SV-P40 door pivot without bottom guide channel Pivot de porte sans profil inférieur SV-P40</p>		00 96 45		25 piezas 25 pieces 25 pièces



## Componentes

Components | composants

ACCESORIOS   ACCESSORIES   ACCESSOIRES		Acabado	Cód.		
	Pletina retención soporte pivote <b>SV-P40</b> SV-P40 pivot bracket retaining plate Platine de retenue support-pivot SV-P40		00 96 48		100 piezas 100 pieces 100 pièces
	Grueso pivote <b>SV-P40</b> SV-P40 pivot strip Gros du pivot SV-P40		00 96 93		50 piezas 50 pieces 50 pièces
	Grueso pivote sup <b>SV-P40</b> SV-P40 top pivot strip Gros du pivot suo SV-P40		00 96 91		100 piezas 100 pieces 100 pièces
	Fijador superior pomo inox cerradura <b>SV-P40</b> batiente Hinged SV-P40 lock stainless steel knob top securing bracket Fixation supérieure pommeau inox huisserie SV-P40 porte battante		00 96 41		25 piezas 25 pieces 25 pièces
	Fijador inferior pomo inox cerradura <b>SV-P40</b> batiente Hinged SV-P40 lock stainless steel knob bottom securing bracket Fixation inférieure pommeau inox huisserie SV-P40 porte battante		00 96 40		25 piezas 25 pieces 25 pièces
	Cerradero <b>SV-P40</b> central Central SV-P40 strike plate Gâche SV-P40 centrale		00 96 84		25 piezas 25 pieces 25 pièces
	Casquillo adaptador vidrio 10mm <b>SV-P40</b> SV-P40 10mm glass adapter bush Douille adaptatrice verre 10 mm SV-P40		00 96 89		100 piezas 100 pieces 100 pièces





## Componentes

Components | composants

ACCESORIOS   ACCESSORIES   ACCESSOIRES		Acabado	Cód.		
	<p>Tapon vierteaguas <b>SV-P40</b>  SV-P40 gutter plug  Bouchon gouttière SV-P40</p>		00 96 92		<p>50 piezas  50 pieces  50 pièces</p>
	<p>Embellecador entrada roldanas inferior <b>SV-P40</b>  SV-P40 bottom roller entry trim  Enjoliveur d'entrée montures inférieures SV-P40</p>		00 96 43		<p>25 piezas  25 pieces  25 pièces</p>
	<p>Tapa embellecedor entrada roldanas inferior <b>SV-P40</b>  SV-P40 bottom roller entry trim cover  Cache enjoliveur d'entrée des montures inférieures SV-P40</p>		00 96 42		<p>25 piezas  25 pieces  25 pièces</p>
	<p>Tapeta ciega pinza vidrio 6mm izq.+dcha. <b>SV-P40</b>  SV-P40 left + right-hand 6mm glass clamp blind cover  Obtuteur de pince en verre 6 mm gauche+droite SV-P40</p>		00 96 95		<p>100 piezas  100 pieces  100 pièces</p>
	<p>Tapeta ciega pinza vidrio 8mm izq.+dcha. <b>SV-P41</b>  SV-P41 left + right-hand 8mm glass clamp blind cover  Obtuteur de pince en verre 8 mm gauche + droite SV-P41</p>		00 96 96		<p>100 piezas  100 pieces  100 pièces</p>
	<p>Tapeta ciega pinza vidrio 10mm izq.+dcha. <b>SV-P42</b>  SV-P42 left + right-hand 10mm glass clamp blind cover  Obtuteur de pince en verre 10 mm gauche + droite SV-P42</p>		00 96 97		<p>100 piezas  100 pieces  100 pièces</p>

**Componentes**

Components | composants

ACCESORIOS   ACCESSORIES   ACCESSOIRES		Acabado	Cód.		
	Tapeta macho/hembra pinza vidrio 6mm dcha. <b>SV-P40</b> SV-P40 right-hand 6mm glass clamp male/female cover Cache mâle/femelle de pince en verre 6 mm droite SV-P40		00 96 16		100 piezas 100 pieces 100 pièces
	Tapeta macho/hembra pinza vidrio 10mm dcha. <b>SV-P40</b> SV-P40 right-hand 10mm glass clamp male/female cover Cache mâle/femelle de pince en verre 10 mm droite SV-P40		00 96 14		100 piezas 100 pieces 100 pièces
	Tapeta macho/hembra pinza vidrio 8mm dcha. <b>SV-P40</b> SV-P40 right-hand 8mm glass clamp male/female cover Cache mâle/femelle de pince en verre 8 mm droite SV-P40		00 96 15		100 piezas 100 pieces 100 pièces
	Tapeta macho/hembra pinza vidrio 6mm izq. <b>SV-P40</b> SV-P40 left-hand 6mm glass clamp male/female cover Cache mâle/femelle de pince en verre 6 mm gauche SV-P40		00 96 19		100 piezas 100 pieces 100 pièces
	Tapeta macho/hembra pinza vidrio 8mm izq. <b>SV-P40</b> SV-P40 left-hand 8mm glass clamp male/female cover Cache mâle/femelle de pince en verre 8 mm gauche SV-P40		00 96 18		100 piezas 100 pieces 100 pièces
	Tapeta macho/hembra pinza vidrio 10mm izq. <b>SV-P40</b> SV-P40 left-hand 10 mm glass clamp male/female cover Cache mâle/femelle de pince en verre 10 mm gauche SV-P40		00 96 17		100 piezas 100 pieces 100 pièces



## Notas

Notes | Notes

## Notas

Notes | Notes



## Notas

Notes | Notes

# Parking Glass

SV-P40



Polígono Industrial de Foradada / 08580  
St. Quirze de Besora / Barcelona / Spain  
T +34 93 852 92 23  
F +34 93 852 91 59  
[saheco@saheco.com](mailto:saheco@saheco.com)

Export contact details  
T +34 93 852 96 15  
F +34 93 855 13 42  
[export@saheco.com](mailto:export@saheco.com)  
[saheco.com](http://saheco.com)