



Mupltiplo Glass

SV-SINCRO | SV-T-PROGRESIVA | SV- T-PROGRESIVA SINCRO

MULTIPL GLASS

BIBLIOTECA
DE DESCARGAS



ES

Sistemas de puertas correderas de cristal suspendidas, sin marco y de alta calidad. Ideal para divisiones de uso doméstico o comercial de peso medio.

1.Innovación, desarrollo y gran estética, un sistema que permite operar con una abertura simultánea de todas las hojas, recogiendo a izquierda y a derecha de la instalación. **2.**Una perfecta integración de los espacios, con un máximo de 5 metros de hueco y 80 Kg por hoja; además de contar con un guiador inferior que destaca por su perfecta ocultación una vez las puertas están recogidas y, por lo tanto, dejando el paso completamente libre. **3.**También nos brinda la posibilidad de instalar vidrios fijos a ambos lados de la instalación, de modo que se pueden crear espacios con mucha más luz y profundidad. **4.**Del sistema anterior derivan la SINCRO y la SV-T PROGRESIVA. La primera para instalaciones de una hoja recogida a derecha y otra a izquierda y la segunda da solución a hojas recogidas a izquierda o derecha.

EN

Systems of high quality, frameless, suspended glass sliding doors. Ideal for medium weight dividers and doors for home or commercial use.

1.Innovation, development and great aesthetics, a system that makes it possible to operate with a simultaneous opening of all the panels, parking them on the left and right of the installation. **2.**A seamless integration of areas, with a maximum of 5 meters of gap and 80 Kg per panel; with the special addition of having a bottom guide that is perfectly concealed once the doors are parked, thereby leaving the passage completely free. **3.**It also provides the possibility of installing fixed glass panes on both sides of the installation, in order to create areas with plenty of light and depth. **4.**From this previous system come the SINCRO and the SV-T PROGRESIVA. The first for installations with one panel parked to the right and another to the left, and the second providing a solution with panels parked either to the left or to the right.

FR

Sont des systèmes de portes coulissantes en verre suspendues, sans encadrement et de qualité supérieure. Idéales pour les divisions et portes à usage résidentiel ou commercial de poids moyen.

1.Innovation, développement et ligne esthétique. Ce système permet d'assurer l'ouverture simultanée de tous les battants, en les regroupant à gauche et à droite de l'installation. **2.**Intégration parfaite des espaces, avec un maximum de 5 mètres d'ouverture et de 80 kg par battant. Elle est également munie d'un guide inférieur qui disparaît complètement une fois que les portes sont totalement ouvertes et laissent ainsi l'espace complètement libre. **3.**Cela permet en outre d'installer des vitres fixes de chaque côté de l'installation, de manière à créer des espaces dotés de beaucoup plus de lumière et de profondeur. **4.**Le modèle SINCRO et SV-T PROGRESIVA sont des variantes du système. Le premier est destiné à des installations d'un battant regroupé à droite et l'autre à gauche, tandis que le deuxième offre une solution de regroupement des battants à gauche ou à droite.

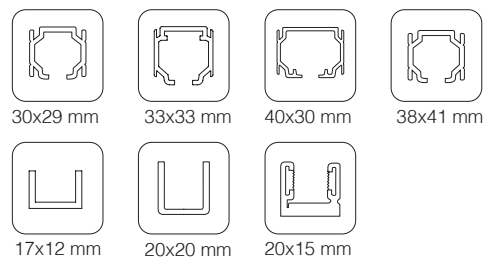




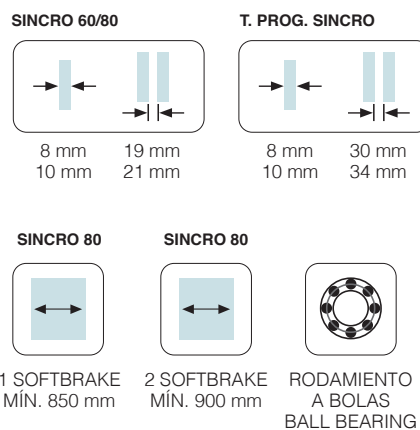
Características técnicas

Technical characteristics | Caractéristiques techniques

Perfilería Profiles | Profils



Especificaciones Specifications | Spécification



Peso Weights | Poids

| | |
|--------|--------|
| 60 kg | 132 lb |
| 80 kg | 176 lb |
| 100 kg | 220 lb |
| 125 kg | 275 lb |

Producto certificado

certificated | Product produit certifié

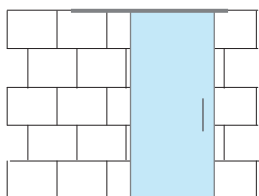




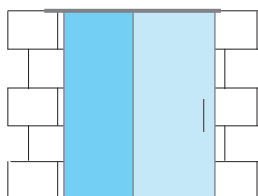
Variantes de instalación

Installation possibilities | Variantes d'installation

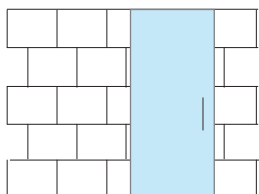
TECHO
CEILING
PLAFOND



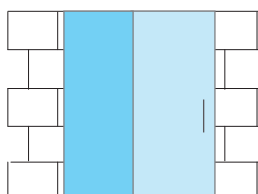
TECHO CON VIDRIO FIJO
CEILING WITH FIXED GLASS
PLAFOND AVEC VERRE FIXE



FALSO TECHO
FALSE CEILING
FAUX PLAFOND



FALSO TECHO CON VIDRIO FIJO
FALSE CEILING WITH FIXED GLASS
FAUX PLAFOND AVEC VERRE FIXE



Sección tipo

Cross-section | Section type

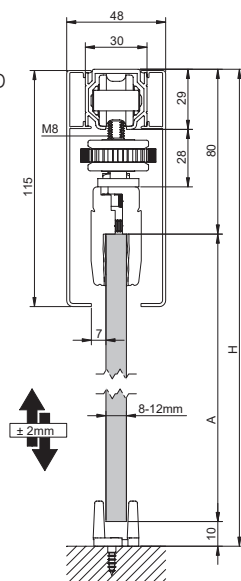
(Cotas en mm | Dimensions in mm | Dimensions en mm)

MONTAJE A TECHO | CEILING MOUNT | FIXATION À PLAFOND

SV - SINCRO 60/80



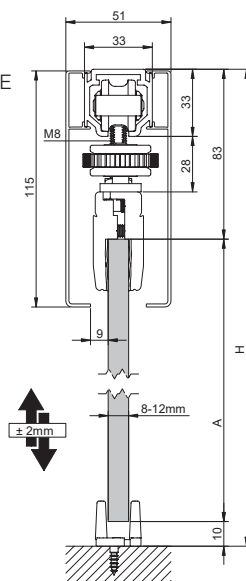
STANDARD



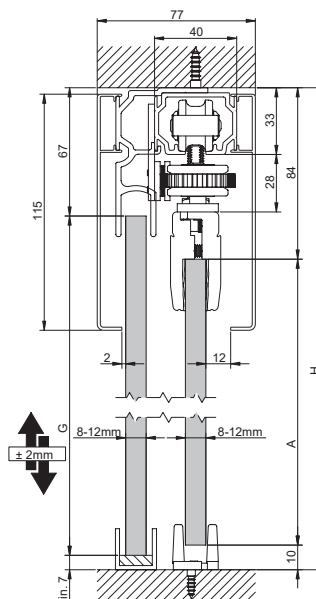
A= H-90



EXCELLENCE

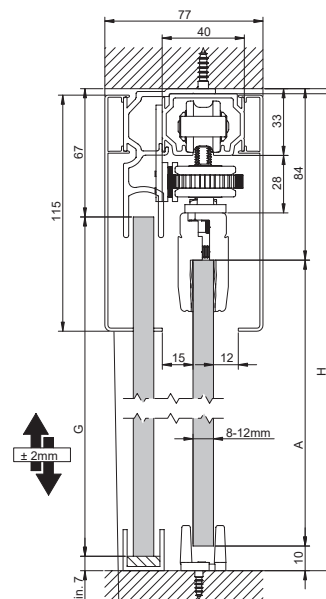


A= H-93



A= H-94

G= H-74



A= H-94

G= H-74



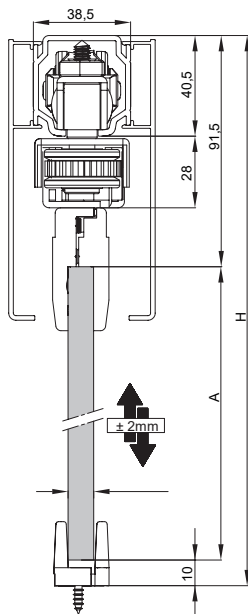
Sección tipo

Cross-section | Section type

(Cotas en mm | Dimensions in mm | Dimensions en mm)

MONTAJE A TECHO | CEILING MOUNT | FIXATION À PLAFOND

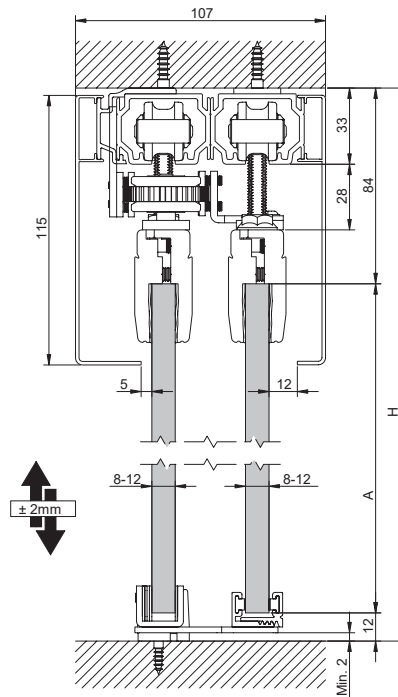
SV - SINCRO 100/125



A=H-101,5

SV - T PROGRESIVA

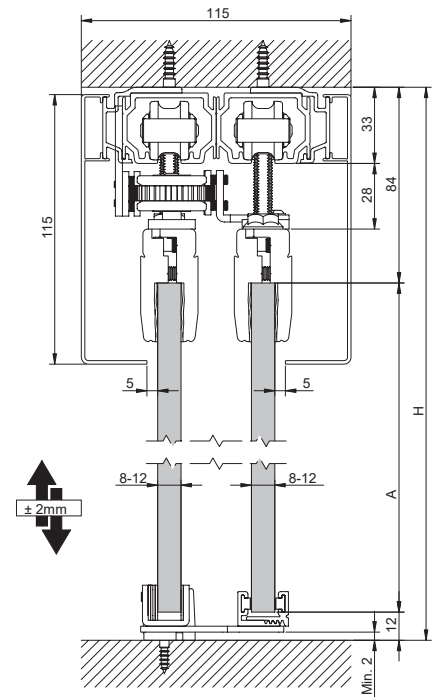
2 Hojas | 2 Panels | 2 Panneaux



A=H-96

SV - T PROGRESIVA SINCRO

2+2 Hojas | 2+2 Panels | 2+2 Panneaux



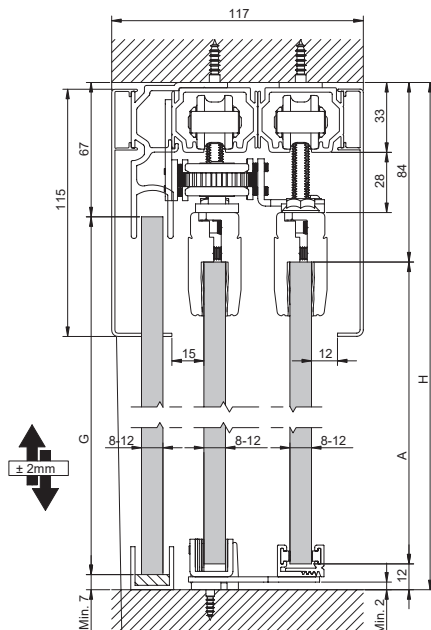
A=H-96

SV - T PROGRESIVA

2 Hojas + vidrio fijo | 2 Panels + fixed glass | 2 Panneaux + verre fixe

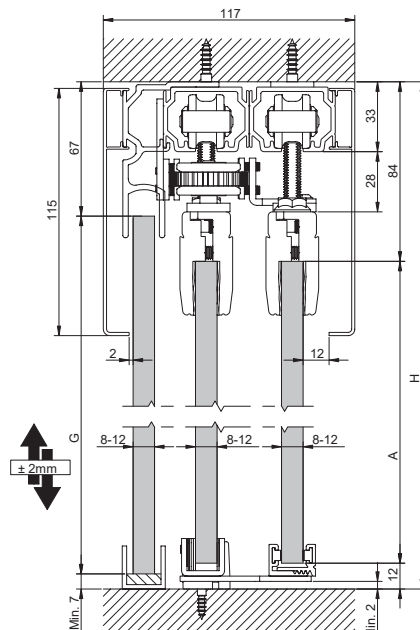
SV - T PROGRESIVA SINCRO

2+2 Hojas + vidrio fijo | 2+2 Panels fixed glass | 2+2 Panneaux + verre fixe



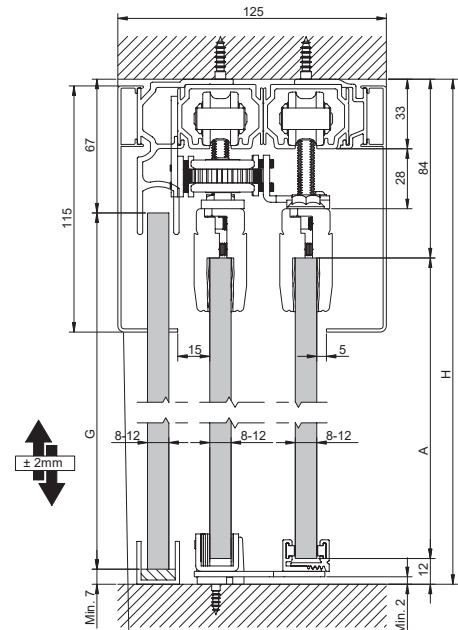
A=H-96

A=H-74



A=H-96

A=H-74



A=H-96

A=H-74

Sección tipo

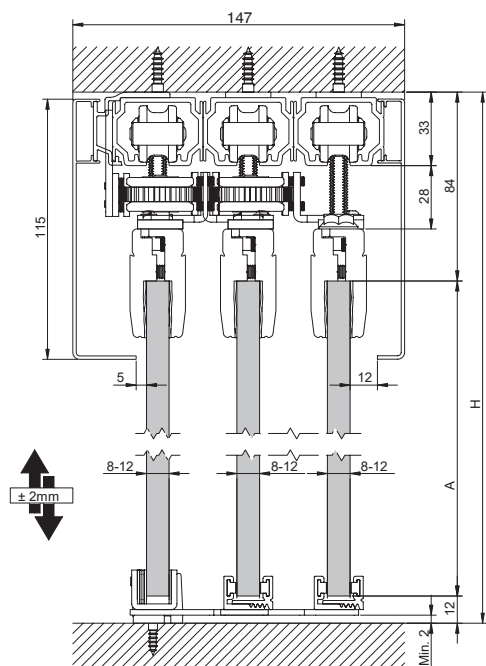
Cross-section | Section type

(Cotas en mm | Dimensions in mm | Dimensions en mm)

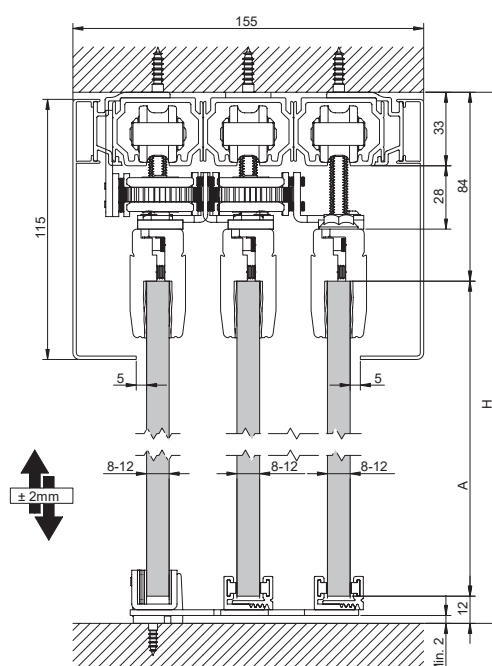
MONTAJE A FALSO TECHO | FALSE CEILING MOUNT | FIXATION À FAUX PLAFOND

SV - T PROGRESIVA

3 Hojas | 3 Panels | 3 Panneaux



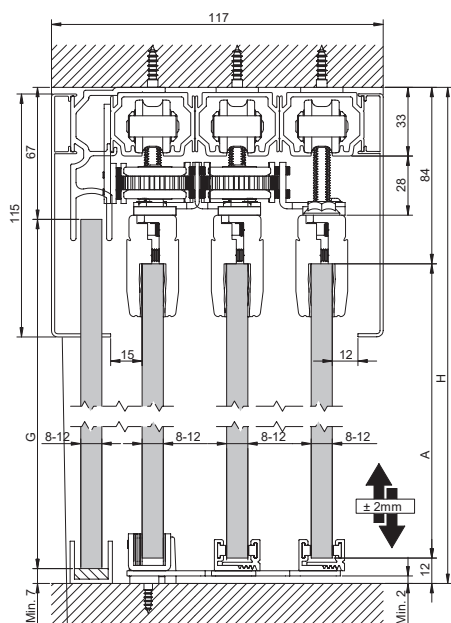
| |
|---------|
| A= H-96 |
|---------|



A= H-96

SV - T PROGRESIVA

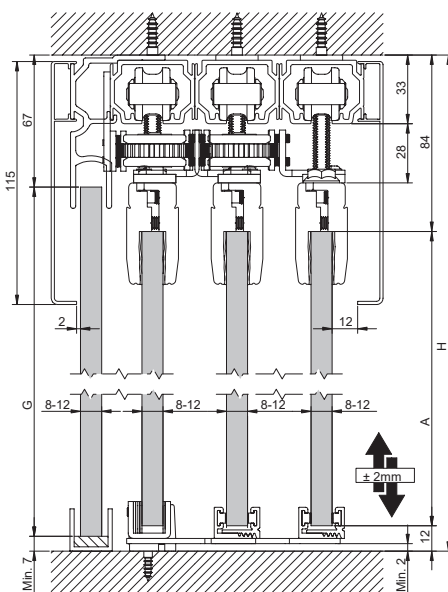
3 Hojas + vidrio fijo | 3 Panels +
fixed glass | 3 Panneaux + verre fixe



A=H-96

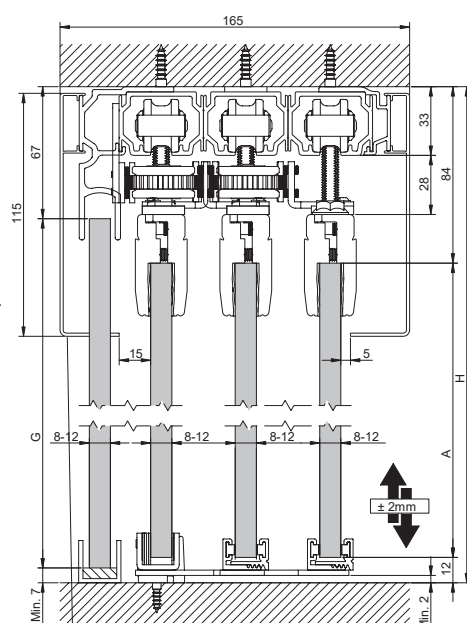
G=H-74

A= H-96



A=H-96

G=H-74












A=H-96

G=H-74



Componentes

Components | composants

| PERFILERÍA PROFILES PROFILS | Acabado | Cód. | | |
|--|--------------------|---|---|--|
|  <p>Perfil superior Standard Standard top track Rail haut standard</p>  <p>30x29mm</p> <p>60-80kg SV-SINCRO</p> | <p>S</p> <p>MF</p> | <p>00 60 20 00 60 30 00 60 50</p> <p>00 61 20 00 61 30 00 61 50</p> | <p>2 m 3 m 5 m</p> <p>2 m 3 m 5 m</p> | <p>6 perfiles 6 profiles 6 profils</p> |
|  <p>Perfil superior Excellence. Montaje a techo y pared Excellence Top track, drilled for wall and ceiling mounting Rail haut excellence percé à mur et à plafond</p>  <p>33x33mm</p> <p>90kg</p> | <p>S</p> <p>MF</p> | <p>0 105 20 0 105 30 0 105 50</p> <p>0 105 21 0 105 31 0 105 51</p> | <p>2 m 3 m 5 m</p> <p>2 m 3 m 5 m</p> | <p>2 perfiles 2 profiles 2 profils</p> |
|  <p>Perfil superior top track Rail haut</p>  <p>40x30mm</p> <p>90kg SV-T-PROG.</p> | <p>S</p> | <p>00 62 23 00 62 33 00 62 53</p> | <p>2 m 3 m 5 m</p> | <p>2 perfiles 2 profiles 2 profils</p> |
|  <p>Soporte para vidrio fijo Fixing bracket for fixed glass Support pour verre fixe</p> <p>MÁX. 90kg</p> | <p>S</p> | <p>00 63 01</p> | <p>0,10 m</p> | <p>2 piezas 2 pieces 2 pièces</p> |
|  <p>Perfil superior Top track Rail haut</p>  <p>38x41mm</p> <p>100-125kg SV-SINCRO</p> | <p>S</p> <p>MF</p> | <p>0 126 20 0 126 30 0 126 50</p> <p>0 126 21 0 126 31 0 126 51</p> | <p>2 m 3 m 5 m</p> <p>2 m 3 m 5 m</p> | <p>1 perfil 1 profile 1 profil</p> |



Componentes

Components | composants




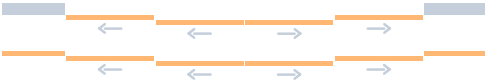



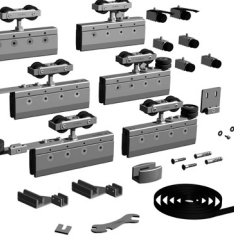


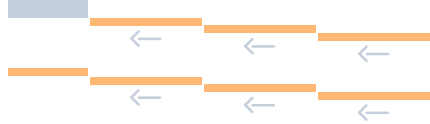
| PERFILERÍA PROFILES PROFILS | | Acabado | Cód. | | |
|---|---|---|----------------------------------|---------------------|---------------------------------------|
|  | Perfil inferior para vidrio fijo de 8-10-12mm Bottom track for fixed glass, thickness 8-10-12mm Rail bas pour verre fixe, épaisseur 8-10-12mm  20x20mm |  | 00 87 15 00 87 30 00 87 60 | 1,5 m 3 m 6 m | 2 perfiles 2 profiles 2 profils |
|  | Perfil inferior para vidrio fijo 8-10-12mm Bottom track for fixed glass, thickness 8-10-12mm Rail bas pour verre fixe, épaisseur 8-10-12mm  17x12mm |  | 00 87 24 00 87 34 00 87 64 | 2 m 3 m 6 m | 1 perfil 1 profile 1 profil |
|  | Perfil inferior con burlete para vidrio fijo de 8-10-12mm Bottom track with brush draught excluder for fixed glass, thickness 8-10-12mm Rail bas avec joint-brosse, épaisseur 8-10-12mm  20x15mm |  | 00 41 22 00 41 32 00 41 62 | 2 m 3 m 5 m | 1 perfil 1 profile 1 profil |
| JUEGOS SETS JEUX | | Acabado | Cód. | | |
|  | Juego de accesorios para 2 puertas sincronizadas 60/80. Para montaje con vidrio fijo utilizar perfil 00 62 23 - 00 62 33 - 00 62 53. Fitting set for 2 synchronized doors 60/80. For a fixed glass mounting installation use profile 00 62 23 - 00 62 33 - 00 62 53. Jeu accessoires pour 2 portes synchronisées 60/80. Pour installation avec verre fixe, utiliser le rail 00 62 23 - 00 62 33 - 00 62 53.  RODAMIENTO A BOLAS BALL BEARING  |  | 0 101 14 | | 1 juego 1 set 1 jeu |
|  | Juego de accesorios para 2 puertas sincronizadas 100/125. Sistema no aplicable con vidrio fijo. Fitting set for 2 synchronized doors 100/125. System not applicable with fixed glass. Jeu accessoires pour 2 portes synchronisées 100/125. Système pas compatible avec verre fixe.  RODAMIENTO A BOLAS BALL BEARING  |  | 0 101 15 | | 1 juego 1 set 1 jeu |





Componentes

Components | composants

| JUEGOS SETS JEUX | Acabado | Cód. | | |
|--|---------|----------|--|---------------------------|
| <div></div> <p>Juego de accesorios para 4 puertas (2+2) telescópicas, progresivas y sincronizadas. Ancho por puerta de 600 a 1500 mm máximo. Peso por puerta de 40 a 80 kg. máximo. Fitting set for 4 doors (2+2) Telescopic, progressive and synchronized. Door width from 600 to 1500 mm maximum. Door weight from 40 to 80 kg. maximum. Jeu accessoires pour 4 portes (2+2) télescopiques, progressives et synchronisées. Largeur porte de 600 à 1500 maximum. Poids de porte de 40 à 80kg maximum.</p> <div> 40x30mm</div> <div> RODAMIENTO A BOLAS BALL BEARING</div> <div>90kg SV-T-PROG.SINCRO</div> <div></div> | | 0 101 16 | | 1 juego 1 set 1 jeu |
| <div></div> <p>Juego de accesorios para 2 puertas telescópicas y progresivas. Sin mano. Ancho por puerta de 600 a 1.500 mm máximo. Peso por puerta de 40 a 80 kg máximo. Fitting set for 2 progressive and telescopic doors. Without hand. Door width from 600 to 1500 mm maximum. Door weight from 40 to 80 kg maximum. Jeu accessoires pour 2 portes télescopiques et progressives. Sans la main. Largeur porte de 600 à 1500mm maximum. Poids de porte de 40 à 80kg maximum.</p> <div> RODAMIENTO A BOLAS BALL BEARING</div> <div>90kg SV-T-PROG.</div> <div></div> | | 0 101 17 | | 1 juego 1 set 1 jeu |
| <div></div> <p>Juego de accesorios para 3 puertas telescópicas y progresivas. Sin mano. Ancho por puerta de 600 a 1.500 mm máximo. Peso por puerta de 40 a 80 kg. máximo. Fitting set for 3 progressive and telescopic doors. Without hand. Door width from 600 to 1500 mm maximum. Door weight from 40 to 80 kg maximum. Jeu accessoires pour 3 portes télescopiques et progressives. Sans la main. Largeur porte de 600 à 1500mm maximum. Poids de porte de 40 à 80kg maximum.</p> <div> 40x30mm</div> <div> RODAMIENTO A BOLAS BALL BEARING</div> <div>90kg SV-T-PROG.</div> <div></div> | | 0 101 27 | | 1 juego 1 set 1 jeu |



Componentes

Components | composants

| ACCESORIOS ACCESSORIES ACCESSOIRES | | Acabado | Cód. | | |
|---|--|---|----------------------------------|-------------------|---------------------------------------|
|  | <p>Juego de roldanas SV-A90 SV-A90 Trolley hanger set Jeu montures SV-A90</p> <p> 90kg</p> <p>RODAMIENTO A BOLAS BALL BEARING</p> | | 00 86 55 | | 5 juegos 5 sets 5 jeux |
|  | <p>Soporte separador tapeta Top track pelmet cover support Support équerre pour fixation bandeau</p> |  | 00 63 04 | 0,10 m | 1 pieza 1 piece 1 pièce |
|  | <p>Soporte tapeta universal Clip on bracket for timber pelmet covers Clip de fixation pour bandeau en bois</p> | | 00 66 59 | | 10 piezas 10 pieces 10 pièces |
|  | <p>Separador aluminio Separator plate Pletine de separation</p> |  | 00 60 61 | | 25 piezas 25 pieces 25 pièces |
|  | <p>Tapeta (Pestaña corta) Clip on pelmet cover for top track (short flap) Bandeau à clipser sur rail (court)</p> <p>SV-T-PROG.</p> |  | 00 66 21 00 66 31 00 66 51 | 2 m 3 m 5 m | 2 perfiles 2 profiles 2 profils |
|  | <p>Tapeta (Pestaña larga) Clip on pelmet cover for top track (long flap) Bandeau à clipser sur rail (large)</p> <p>SV-T-PROG.</p> |  | 00 66 23 00 66 33 00 66 53 | 2 m 3 m 5 m | 2 perfiles 2 profiles 2 profils |



Aluminio anodizado plata mate
Satin anodized aluminium
Aluminium anodisé argent

Notas

Notes | Notes

Multiplo Glass

SV-SINCRO | SV-T-PROGRESIVA | SV-T-PREGRESIVA SINCRO



Polígono Industrial de Foradada / 08580
St. Quirze de Besora / Barcelona / Spain
T +34 93 852 92 23
F +34 93 852 91 59
saheco@saheco.com

Export contact details
T +34 93 852 96 15
F +34 93 855 13 42
export@saheco.com
saheco.com