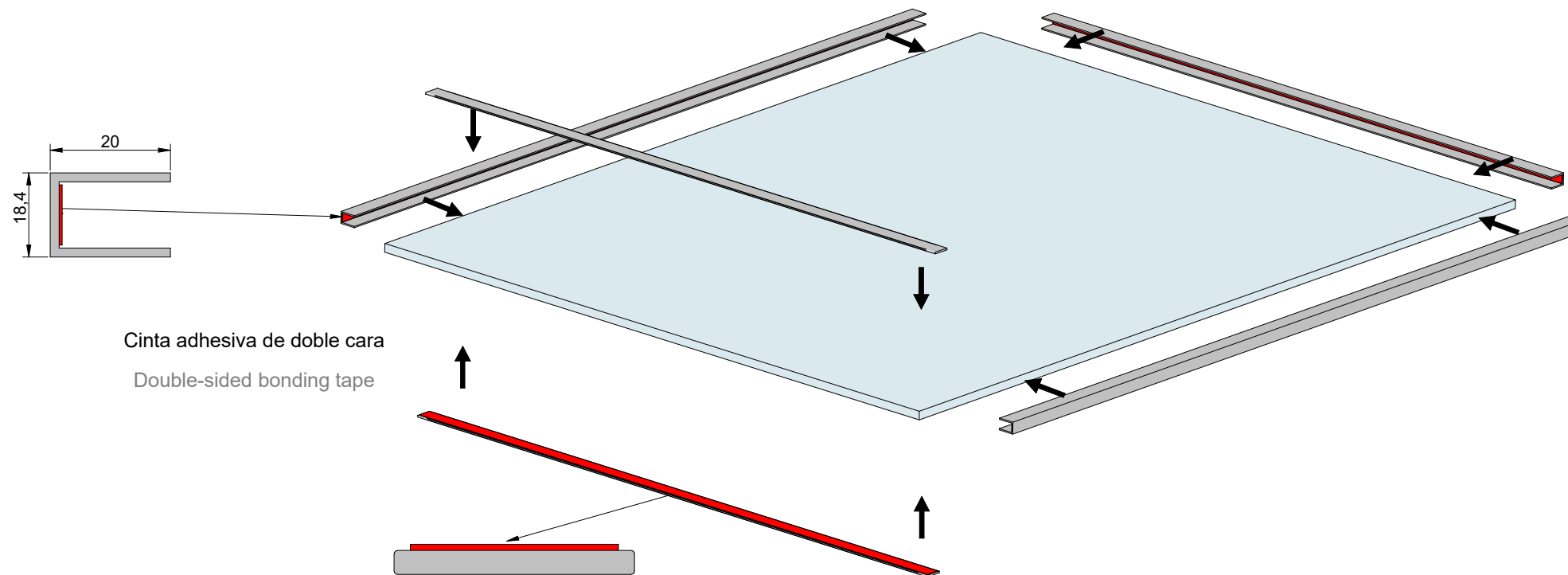



Montaje de perfilera FLAT FRAME Assembly Flat Frame Profiles



Cinta adhesiva de doble cara
Double-sided bonding tape

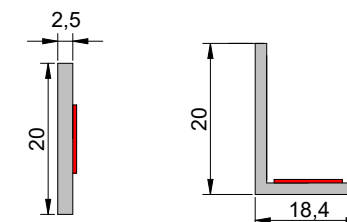
- Antes de la instalación, asegúrese de que la superficie de vidrio donde se adherirán los perfiles de aluminio esté **limpia, seca y libre de polvo, grasa u otras contaminaciones** para asegurar una adecuada adhesión.

- Before installation, ensure that the glass surface where the aluminum profiles will be adhered is **clean, dry and free of dust, grease or any other contamination**, to ensure proper adhesion.

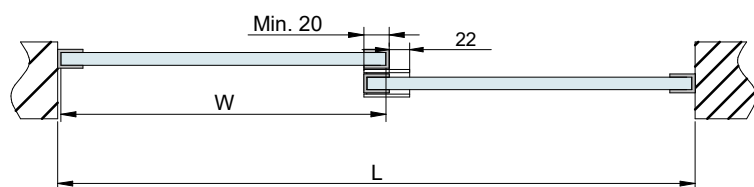
- Después de pegar los perfiles de aluminio, asegúrese de **aplicar presión uniforme** en toda la superficie para garantizar una adecuada adhesión.

- After gluing the aluminum profiles, be sure to **apply even pressure** across the entire to ensure proper adhesion.

Glass 10mm



Fórmula del marco de vidrio Glass frame formula



• ANCHO VIDRIO / GLASS WIDTH "W"

$$W = (L + 8) / 2$$

Instalación guidor inferior con espaciador para perfilera FLAT FRAME Bottom guide installation with spacer for FLAT FRAME profiles

	Vidrio/Glass 10mm	Vidrio/Glass 10mm + Frame
PLASTICS N°	10	10
	NO	YES

Ref. 00 72 80 / 00 72 90

