



Essential Glass

SV-A300 | SV-LA300

ESSENTIAL GLASS

BIBLIOTECA
DE DESCARGAS



DOWNLOADS LIBRARY |
BIBLIOTHÈQUE
TÉLÉCHARGEMENTS

— ES

SV-A300 / SV-LA300 SON SOLUCIONES DE PUERTAS CORREDERAS SUSPENDIDAS DE ALTA CALIDAD. Ideal para divisiones y puertas de uso doméstico o comercial de gran formato.

1. Soportan un máximo de 300kg por hoja respectivamente. **2.** Roldanas con rodamiento a bolas. **3.** posibilidad de tapetas embellecedoras cubrepinzas. **4.** No se requiere mecanización del vidrio.

— EN

SV-A300 / SV-LA300 SOLUTIONS FOR HIGH QUALITY SUSPENDED SLIDING DOORS. Ideal for large-sized dividers and doors for home or commercial use.

1. They support a maximum of 300kg per panel respectively. **2.** Rollers with bearings, **3.** possibility of trim covers for the clamps. **4.** No machining of the glass is required.

— FR

SV-A300 / SV-LA300 SONT DES SOLUTIONS DE PORTES COULISSANTES SUSPENDUES DE GRANDE QUALITÉ. Idéales pour les divisions et portes grand format à usage résidentiel ou commercial.

1. Supportent un maximum de 300kg par battant respectivement. **2.** Montures avec roulements à billes. **3.** possibilité de caches enjoliveurs couvre-pinzas. **4.** N'exige pas l'usinage du verre.





Características técnicas

Technical characteristics | Caractéristiques techniques

Perfilería Profiles | Profils



54x53 mm



20x20 mm



12x17 mm



20x15 mm

Especificaciones Specifications | Spécification



10-12 mm



RODAMIENTO A BOLAS
BALL BEARING
ROULEMENT À BILLES

Peso Weight | Poids

300 kg

662 lb

Producto certificado

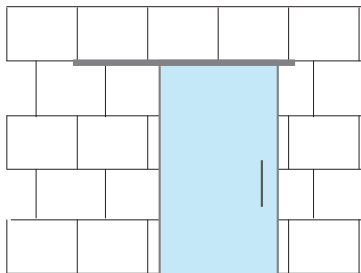
Certificated product | Produit certifié



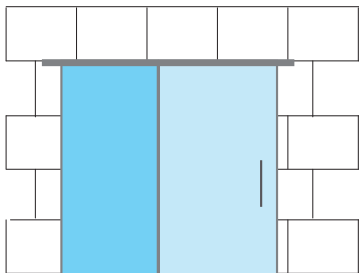
Variantes de instalación

Installation possibilities | Variantes d'installation

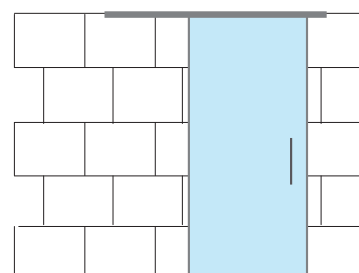
PARED
WALL
MUR



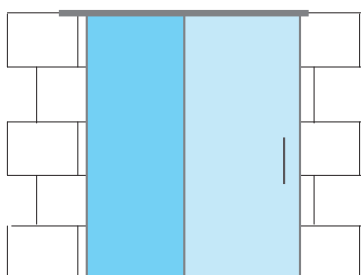
PARED CON VIDRIO FJO
WALL WITH FIXED PANEL
MUR AVEC VERRE FIXE



TECHO
CEILING
PLAFOND



TECHO CON VIDRIO FJO
CEILING WITH FIXED PANEL
PLAFOND AVEC VERRE FIXE



 **PUERTA CORREDERA** | SLIDING DOOR | PORTE COULISSANTE

 **VIDRIO FIJO** | FIXED GLASS | VERRE FIXE

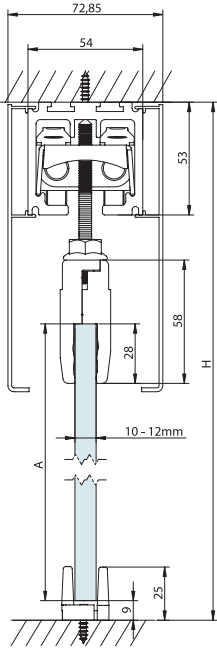


Sección tipo

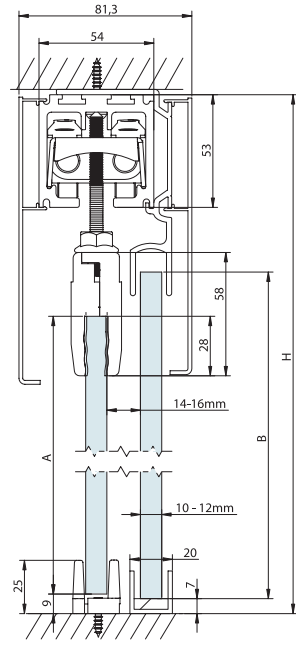
Cross-section | Section type (Cotas en mm | Dimensions in mm | Dimensions en mm)

MONTAJE A TECHO | CEILING MOUNTING | FIXATION À PLAFOND

Vidrio fijo | Fixed glass | Verre fixe



A= H-115

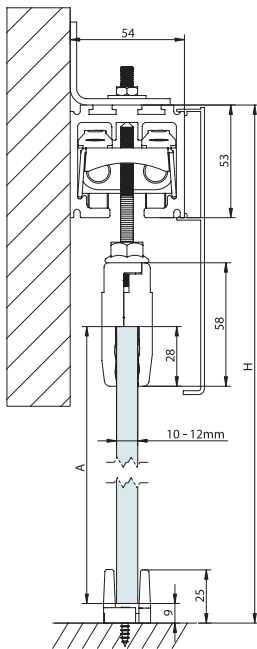


A= H-115

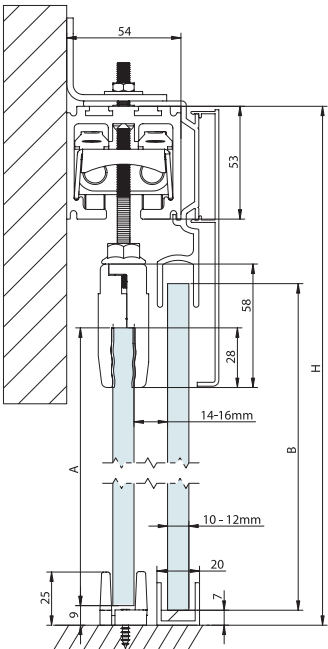
B= H-90

MONTAJE A PARED | WALL MOUNTING | FIXATION À MUR

Vidrio fijo | Fixed glass | Verre fixe



A= H-115



A= H-115

B= H-90



Componentes

Components | Composants

PERFILERÍA PROFILES PROFILS		Acabado	Cód.		
	<p>Perfil superior Top track Rail supérieur</p>  54x53mm		0 256 15 0 256 22 0 256 30 0 256 37 0 256 45 0 256 60	1,5 m 2,25 m 3 m 3,75 m 4,5 m 6 m	1 perfil 1 profile 1 profil
	<p>Perfil para vidrio fijo SV-A300 SV-A300 Fixed glass track Rail pour verre fixe SV-A300</p>		0 203 20 0 203 30 0 203 50	2 m 3 m 5 m	2 perfiles 2 profiles 2 profils
	<p>Soporte para vidrio fijo SV-A300 SV-A300 Fixed glass fixing bracket Support pour verre fixe SV-A300</p>		0 203 01	0,10 m	1 pieza 1 piece 1 pièce
	<p>Perfil inferior para vidrio fijo de 8-10-12mm Bottom track for fixed glass of 8-10-12mm Rail inférieur pour verre fixe de 8-10-12mm</p>  20x20mm		00 87 15 00 87 30 00 87 60	1,5 m 3 m 6 m	2 perfiles 2 profiles 2 profils
	<p>Perfil inferior para vidrio fijo de 8-10-12mm Bottom track for fixed glass of 8-10-12mm Rail inférieur pour verre fixe de 8-10-12mm</p>  17x12mm		00 87 24 00 87 34 00 87 64	2 m 3 m 6 m	1 perfil 1 profile 1 profil
	<p>Perfil inferior con burlete de 8-10-12mm Bottom track with brush of 8-10-12mm Rail inférieur avec bourrelet de 8-10-12mm</p>  20x15mm		00 41 22 00 41 32 00 41 62	2 m 3 m 6 m	1 perfil 1 profile 1 profil
	<p>Perfil inferior entrada frontal para vidrio fijo de 8-10-12 mm Bottom track front entry for fixed glass of 8-10-12mm Rail inférieur entrée frontale pour verre fixe de 8-10-12mm</p>  21x20mm	 	0 110 22 ¹ 0 110 32 ¹ 0 110 62 ¹ 0 110 24 ¹ 0 110 34 ¹ 0 110 64 ¹	2 m 3 m 6 m 2 m 3 m 6 m	1 perfil 1 profile 1 profil

'El perfil incluye junta + juegos de tapas laterales | 'This profile includes PVC joints + set of end caps | 'Le profil inclue jointes plastiques + capuchons finals

2 m 2 juegos de tapas | 2 set of caps | 2 set de caupuchons finals **3 m** 4 juegos de tapas | 4 set of caps | 4 set de caupuchons finals

6 m 6 juegos de tapas | 6 set of caps | 6 set de caupuchons finals



Aluminio anodizado plata mate
Satin anodized aluminium
Aluminium anodisé argent



Componentes

Components | Composants







JUEGOS SETS JEUX		Acabado	Cód.		
 <p>Juego de accesorios SV-A300 para vidrio de 10-12 mm SV-A300 Fitting set for glass of 10-12 mm Garniture SV-A300 pour verre de 10-12 mm</p> <p>300kg</p>		0 206 00			1 juego 1 set 1 jeu
ACCESORIOS ACCESSORIES ACCESSOIRES		Acabado	Cód.		
 <p>Pinza Reg. SV-LA300 Superior SV-LA300. Top adjustable clamp Pince Réglable SV-LA300 Supérieure</p> <p>Componentes SV-LA300 Pinza Sup. 60-80 cm SV-LA300 components. Top clamp. 60-80 cm Composants SV-LA300 Pince Sup. 60-80 cm</p> <p>Componentes SV-LA300 Pinza Sup. 90-120 cm SV-LA300 components. Top clamp. 90-120 cm Composants SV-LA300 Pince Sup. 90-120 cm</p>		0 290 60 0 290 70 0 290 80 0 290 90 290 100 290 110 290 120	0,60 m 0,70 m 0,80 m 0,90 m 1,00 m 1,10 m 1,20 m		1 pieza 1 piece 1 pièce
		0 267 61	0,90 m		1 pieza 1 piece 1 pièce
		0 267 62	1,20 m		1 pieza 1 piece 1 pièce
 <p>Pinza Reg. SV-LA300 Inferior SV-LA300. Bottom adjustable clamp Pince Réglable SV-LA300 Inférieure</p> <p>Componentes SV-LA300 Pinza Inf. 60-80 cm SV-LA300 components. Bottom clamp. 60-80 cm Composants SV-LA300 Pince Inf. 60-80 cm</p> <p>Componentes SV-LA300 Pinza Inf. 90-120 cm SV-LA300 components. Bottom clamp. 90-120 cm Composants SV-LA300 Pince Inf. 90-120 cm</p>		0 267 60 0 267 70 0 267 80 0 267 90 267 100 267 110 267 120	0,60 m 0,70 m 0,80 m 0,90 m 1,00 m 1,10 m 1,20 m		1 pieza 1 piece 1 pièce
		0 267 63	0,90 m		1 pieza 1 piece 1 pièce
		0 267 64	1,20 m		1 pieza 1 piece 1 pièce
 <p>Roldana SV-A300 SV-A300 Roller Galet SV-A300</p>  <p>RODAMIENTO A BOLAS BALL BEARING ROULEMENT À BILLES</p>		0 300 62			2 piezas 2 pieces 2 pièces
 <p>Freno retenedor Retaining stopper Frein de retenue</p>		0 300 63			2 piezas 2 pieces 2 pièces



Componentes

Components | Composants

ACCESORIOS | ACCESSORIES | ACCESSOIRES

	<p>Conector SV-A300 SV-A300 connector Connecteur SV-A300</p>		0 300 67		10 piezas 10 pieces 10 pièces
	<p>Guiador inferior plástico para vidrio de 8-12mm Plastic bottom guide for glass of 8-12mm Guide inférieur plastique pour verre de 8-12mm</p>		00 40 57		25 piezas 25 pieces 25 pièces
	<p>Guiador inferior para vidrio de 8-14 mm Bottom guide for glass of 8-14mm Guide inférieur pour verre 8-14mm</p>	<p>S</p> <p>WL</p> <p>BL</p>	0 155 73 00 71 90 00 71 80		1 pieza 1 piece 1 pièce
	<p>Soporte pared Wall support Support mur</p>		0 300 64 ¹		25 piezas 25 pieces 25 pièces
	<p>Embellecedor final perfil Final trim track Capuchon final rail</p>		0 300 57		25 piezas 25 pieces 25 pièces
	<p>Juego pinza SV-A300 regulable SV-4 SV-A300 SV-4 Adjustable clamp set Jeu de pinces SV-A300 réglables SV-4</p>		0 125 58		1 juego 1 set 1 jeu

¹Para las familias que incorporen soporte pared con perfilera de 2 m, 3 m o 5 m, aplicar uno por cada taladro | ¹For sets that incorporate a wall support with 2m, 3m, 5m or 6m profiling, apply one for each drill hole | ¹Pour les familles intégrant un support mural avec huisserie de 2m, 3m, 5m ou 6m, appliquer un support pour chaque trou percé.

2 m - 10 soportes pared | supports wall | supports muraux 3 m - 15 soportes pared | supports wall | supports muraux 5 m - 25 soportes pared | supports wall | supports muraux



Aluminio anodizado plata mate
Satin anodized aluminium
Aluminium anodisé argent



Aluminio lacado blanco
White lacquered aluminium
Aluminium anodisé laqué blanc



Aluminio lacado negro mate
Matt black lacquered aluminium
Aluminium anodisé laqué noir mat



Componentes

Components | Composants

ACCESORIOS ACCESSORIES ACCESSOIRES		Acabado	Cód.			
<p>130mm</p>	<p>Tapeta Pelmet cover Cache</p>	<div style="background-color: black; color: white; padding: 2px; display: inline-block;">S</div>	0 204 20	2 m		
			0 204 30	3 m		
			0 204 50	5 m		
		<div style="border: 1px solid black; padding: 2px; display: inline-block;">WL</div>	0 204 21	2 m		2 u.
			0 204 31	3 m		2 u.
			0 204 51	5 m		2 u.
<div style="background-color: black; color: white; padding: 2px; display: inline-block;">SSS</div>	0 204 32	3 m				
	<p>Perfil plástico salvacantos Plastic edge trim track Rail plastique protège-coins</p>		00 86 30	3 m	2 piezas 2 pieces 2 pièces	
	<p>Cepillo para pinza SV-LA300 SV-LA300 Brush for glass clamp Brosse pour pince SV-LA300</p>		0 266 29 (19mm)	3 m	1 pieza 1 piece 1 pièce	
0 266 30 (14mm)						
	<p>Cepillo Autoadhesivo Salvacantos Self-sticking edge trim brush Brosse auto-adhésive protège-coins</p>		0 266 31	3 m	1 pieza 1 piece 1 pièce	
	<p>Guiador inferior SV-LA300 SV-LA300 Bottom guide Guide inférieur SV-LA300</p>		0 300 65		1 pieza 1 piece 1 pièce	
	<p>Guiador inferior Bottom guide Guide inférieur</p>		00 41 40		25 piezas 25 pieces 25 pièces	

Essential Glass

SV-A300 | SV-LA300



Polígono Industrial de Foradada / 08580
St. Quirze de Besora / Barcelona / Spain
T +34 93 852 92 23
F +34 93 852 91 59
saheco@saheco.com

Export contact details
T +34 93 852 96 15
F +34 93 855 13 42
export@saheco.com
saheco.com